

# BODET SCOREPAD



## Manual del usuario - Interclub



[www.bodet-sport.com](http://www.bodet-sport.com)

**BODET Time & Sport**  
1 rue du Général de Gaulle  
49340 Trémenatines I Francia  
Tel.: +33 241 71 72 33



Ref.: 608436 A

*Asegúrese cuando reciba el producto de que no ha sufrido daños durante el transporte atribuibles al transportista.*

# 1. Interclub

1) En la pantalla inicial seleccione



2) Seleccione una de las configuraciones propuestas:

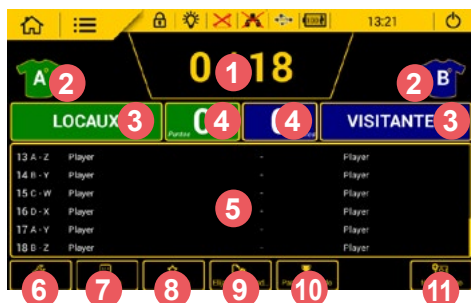
INTERCLUB TENIS DE MESA 1	
INTERCLUB TENIS DE MESA 2	
INTERCLUB TENIS DE MESA 3	
INTERCLUB BADMINTON 1	
INTERCLUB BADMINTON 2	
INTERCLUB TENIS1	
INTERCLUB TENIS 2	

Los parámetros identificados con el icono pueden modificarse exclusivamente con el código de acceso club.

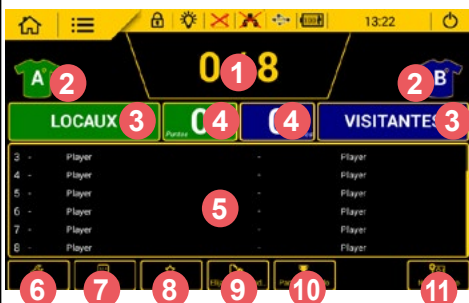
El código de acceso club es "1234". Se puede cambiarlo para cada deporte en el menú "acceso club".

3) Pantalla en modo partido:

INTERCLUB TENIS DE MESA 3



INTERCLUB BADMINTON 1



INTERCLUB TENIS 1



Al pulsar cada uno de los parámetros de juego se abre una nueva ventana que permite:

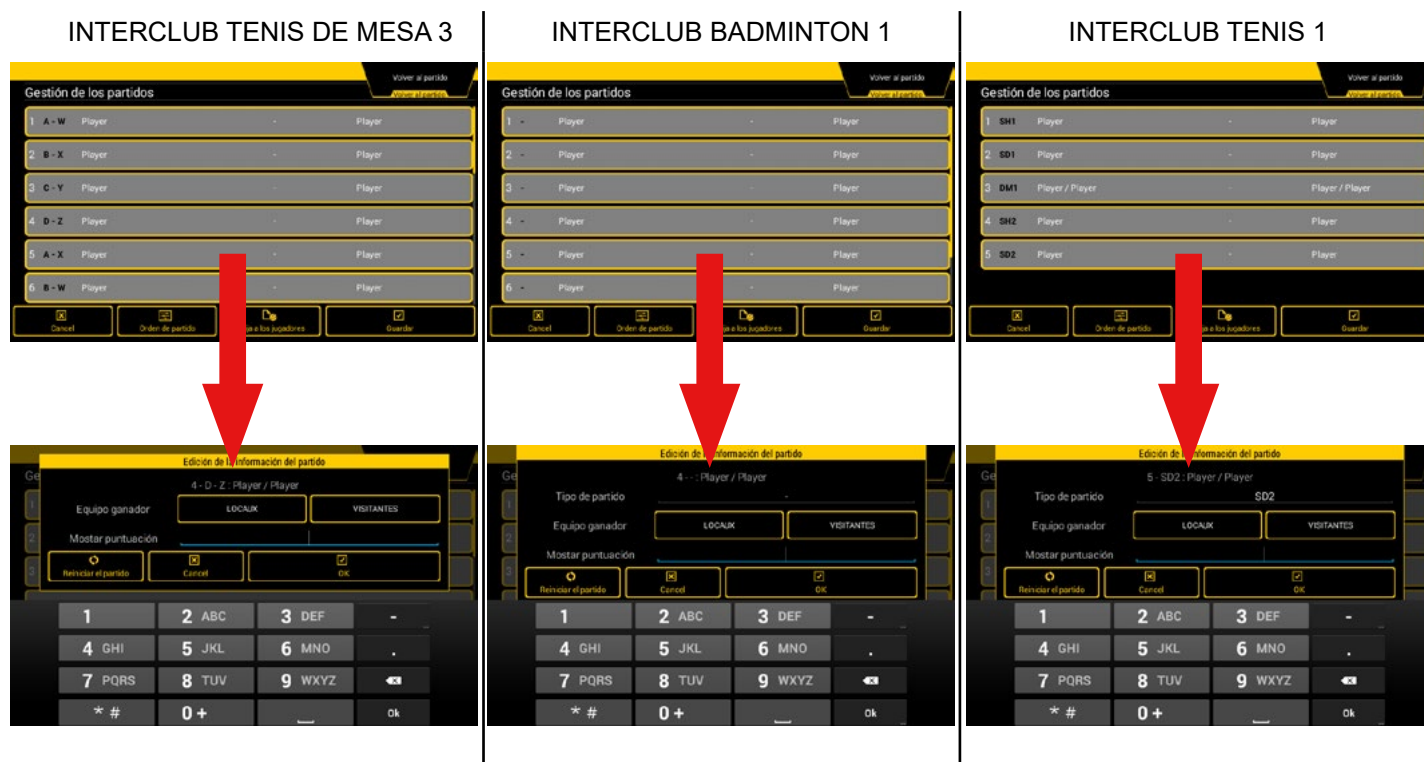
- 1 visualización del número de juegos.
- 2 modificar el color de la camiseta y del contorno. Se incluyen los colores estándar, así como una paleta para determinar los colores de cada equipo.
- 3 cambiar el nombre del equipo. Pulse la opción LOCAL o VISITANTE y, a continuación, **Config. equipo** para modificar la configuración de los equipos (modificar el nombre visualizado, activar los jugadores, selección de colores, cargar, crear o eliminar un equipo):



atribuir una falta personal a un jugador. La función de corrección permite modificar el total de faltas de cada equipo.

4 añadir o eliminar un punto al marcador del equipo.

5 haga clic en la lista de jugadores (locales o visitantes) para cambiar el orden de los partidos. Pulsar una segunda vez en uno de los 5 o 6 partidos propuestos (por defecto) para cambiar el tipo de partido, la puntuación mostrada, el equipo ganador o para restablecer el partido.



6 modificar los parámetros de la configuración (lista de parámetros en la página siguiente).

7 visualizar el mensaje con desplazamiento.

8 le permite introducir el nombre del torneo manualmente.


9 le permite elegir el jugador para cada partido y añadir un nuevo jugador.

10 Selección del equipo que ganó el partido.

11 iniciar un partido nuevo. **Atención: perderá el partido actual.**

## 2. Establecer una configuración

1) Pulse  para cambiar un parámetro.

**Nota:** Puede accederse a todos los parámetros desde el menú  **Configuración avanzada**.

A continuación incluimos una lista con todos los parámetros que pueden modificarse:

Interclub	INTERCLUB TENIS DE MESA 1	INTERCLUB TENIS DE MESA 3	INTERCLUB TENIS 1	INTERCLUB TENIS DE MESA 2	INTERCLUB TENIS 2	INTERCLUB TENIS 3	INTERCLUB BADMIN- TON 1	INTERCLUB BADMIN- TON 2
DEPORTES								
Formato de juego								
Formato de juego	Estándar	A-Z	A-Z	Estándar	A-Z	Estándar	Estándar	Estándar
Número de partido	5	5	18	5	14	6	3	8
Puntuación automática	ON	ON	ON	ON	ON	ON	ON	ON
HDMI								
Visualización HDMI	...	...	...	...	...	...	...	...
Logo patrocinador	...	...	...	...	...	...	...	...
Fondos de pantalla	...	...	...	...	...	...	...	...
Velocidad de rotación del partido (segundo)	10	10	10	10	10	10	10	10
Mostrar el nombre de los jugadores	ON	ON	ON	ON	ON	ON	ON	ON
Muestra la hora	ON	ON	ON	ON	ON	ON	ON	ON
Mostrar partido quedando	OFF	OFF	OFF	OFF	OFF	OFF	OFF	OFF
Mostrar el número de partido	ON	ON	ON	ON	ON	ON	ON	ON
Mostrar el tipo de partido	ON	OFF	OFF	ON	OFF	ON	ON	ON
Logotipos de equipos	OFF	OFF	OFF	OFF	OFF	OFF	OFF	OFF

Explicación de los parámetros:

Interclub	Comentarios
DEPORTES	
Formato de juego	
Formato de juego	Seleccionar el formato del juego
Número de partido	Seleccionar el número de partidos
Puntuación automática	Activación de la función con el botón ON/OFF
HDMI	
Visualización HDMI	Selección del modo de visualización HDMI
Logo patrocinador	Selección de los logotipos de los socios comerciales que se mostrarán
Fondos de pantalla	Selección del fondo de pantalla HDMI
Velocidad de rotación del partido (segundo)	Selección de la duración de la rotación de los partidos
Mostrar el nombre de los jugadores	Activación de la función con el botón ON/OFF
Muestra la hora	Activación de la función con el botón ON/OFF
Mostrar partido quedando	Activación de la función con el botón ON/OFF
Mostrar el número de partido	Activación de la función con el botón ON/OFF
Mostrar el tipo de partido	Activación de la función con el botón ON/OFF

Logotipos de equipos	Activación de la función con el botón ON/OFF Selección para mostrar el logotipo del equipo
----------------------	---